



ESG
ON BOARD

Divulgações ESG

O que as empresas de capital aberto estão reportando?

Maio 2022





Sumário

Escopo e abrangência	03
Divulgação de dados ESG	04
Reporte	04
Metodologia ou padrões utilizados	05
Temas materiais e metas	06
Adesão aos Objetivos de Desenvolvimento Sustentável	07
Pilar ambiental	08
Pilar social	09
Pilar governança	10
Fatores de riscos	12
Realizadores	13



Escopo e abrangência

Com o objetivo de demonstrar o atual cenário das empresas de capital aberto no Brasil em relação à adoção das práticas de reporte relacionadas ao tema ESG, foram mapeadas as informações divulgadas em:



Relatórios de Sustentabilidade



Relatórios de Administração



Formulários de Referência



Demonstrações Financeiras



328

empresas de capital aberto no Brasil



26

segmentos de atuação

% de empresas por faturamento anual (R\$):



Segmentos

% de empresas por segmento

% de receita* por segmento

Segmentos	% de empresas por segmento	% de receita* por segmento
Transporte e Logística	14%	15%
Energia	13%	15%
Construção Civil	10%	5%
Comércio (Atacado e Varejo)	9%	9%
Bancário e Serviços Financeiros	7%	11%
Tecnológico e Comunicações	6%	2%
Saneamento	5%	5%
Indústria Química	4%	3%
Têxtil, Vestuário e Calçado	4%	3%
Outros	27%	32%

* Valores referentes à Receita Bruta



Divulgação de dados ESG

Reporte



48%

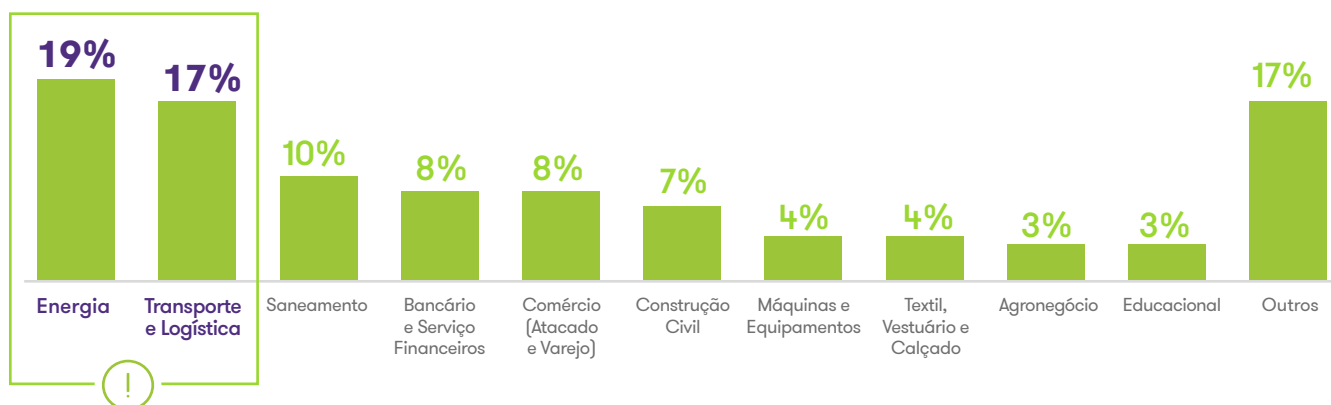
das empresas divulgam informações de sustentabilidade (relatório anual de sustentabilidade ou relato integrado) sendo **8%** dos relatórios auditados ou revisados por entidade independente.



49%

das empresas incluem no formulário de referência a indicação ou link referente ao local onde as informações ESG podem ser encontradas.

Segmentos de atuação das empresas que divulgam o relatório de sustentabilidade:



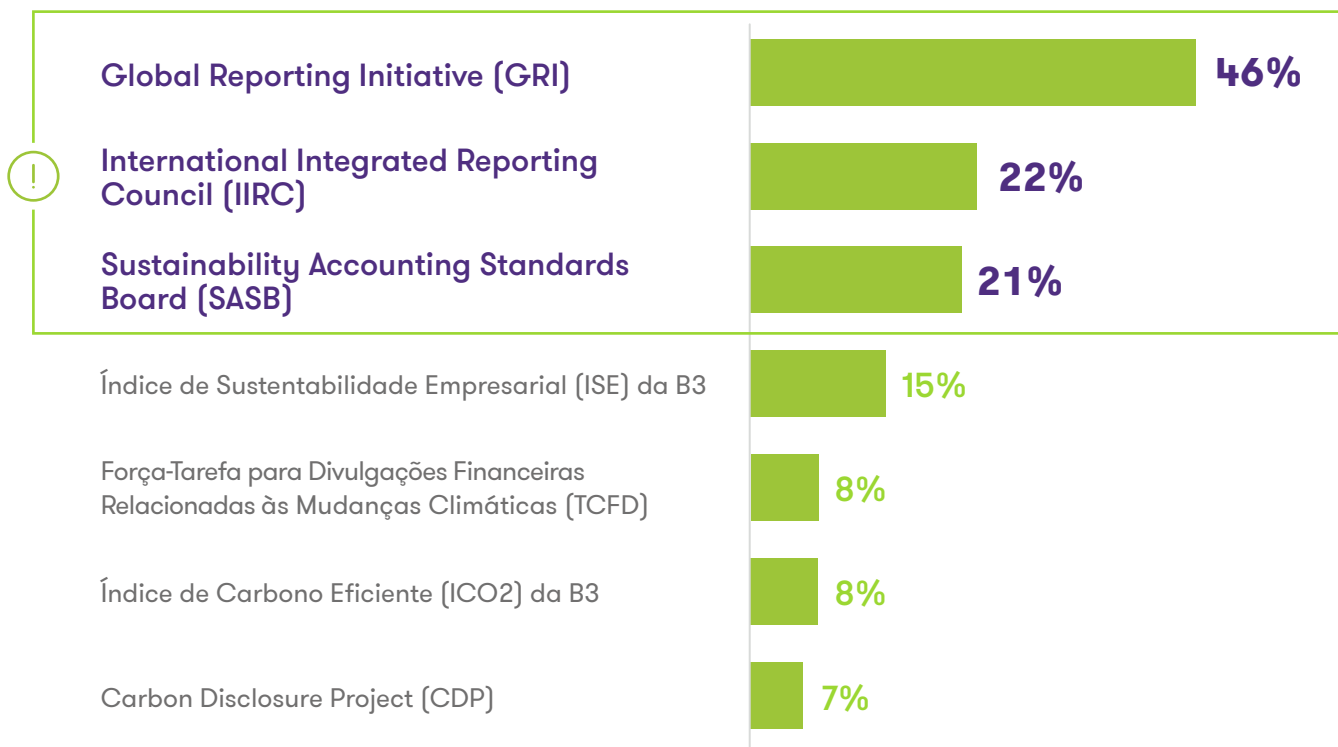
Metodologia ou padrões utilizados



48%

das empresas divulgam as metodologias ou padrões utilizados.

Referências metodológicas utilizadas (%):



Temas materiais e metas



31%

das empresas divulgam os temas materiais no relatório de Sustentabilidade, porém somente **8%** informam as metas relacionadas a esses temas.

Metas informadas por tema material (%):



12%

das empresas divulgam os temas materiais em outros relatórios como o Relatório de Administração, Demonstrações Financeiras e Informes Trimestrais.

Menos de **1%**

das empresas¹ divulgam as metas relacionadas aos temas materiais nesses relatórios.

¹ Empresa com atuação no segmento de Saneamento

Metas informadas por tema (%):





Adesão aos Objetivos de Desenvolvimento Sustentável



35%

das empresas contribuem com dois ou mais Objetivos de Desenvolvimento Sustentável.

A seguir, demonstramos o % de adesão destas empresas por ODS a partir da avaliação das informações com base nos dados divulgados no Relatório de Sustentabilidade das empresas.



Aderência das empresas ao número de ODS conforme as faixas [%]:





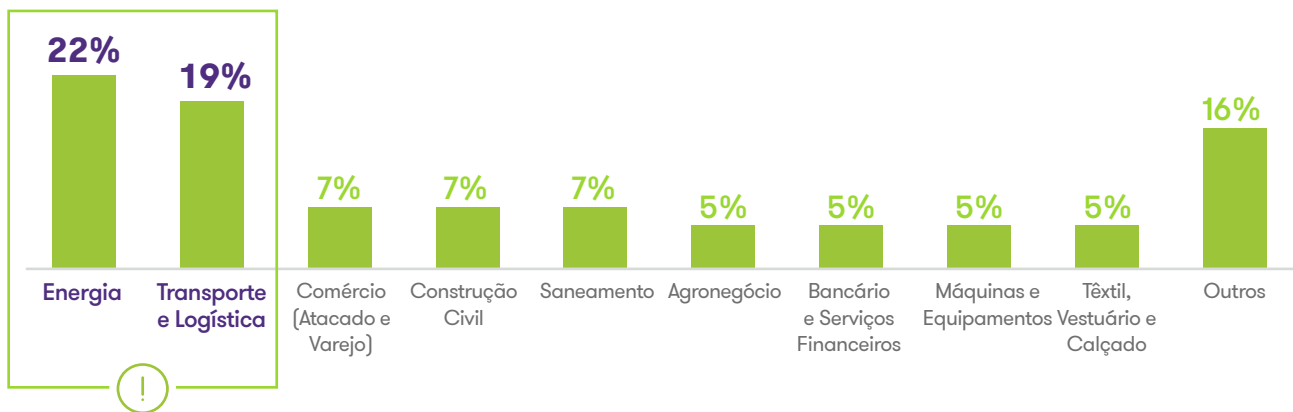
Pilar Ambiental



30%


das empresas avaliadas divulgam os seus inventários de emissão de gases de efeito estufa.

A seguir, compartilhamos o % das empresas que divulgam os seus inventários de emissão de gases de efeito estufa por segmento:





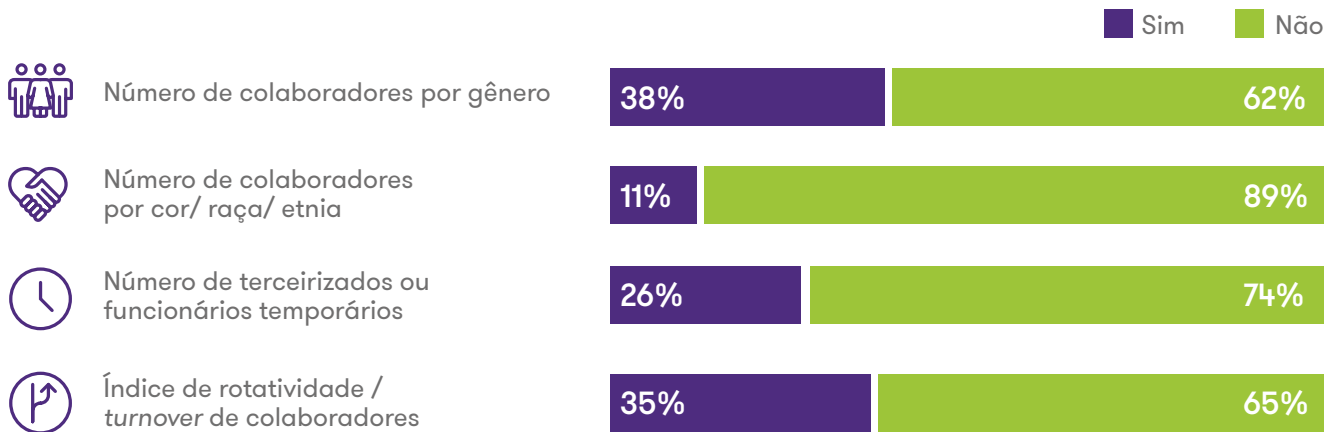
Pilar Social



63%

das empresas têm práticas de Promoção da Diversidade, Equidade e Inclusão

A seguir, o % de empresas que divulgam:





Pilar Governança

Divulgação das áreas de Compliance, Programa de Integridade e Gestão de Riscos



85%

das empresas divulgam a política de Gerenciamento de Riscos



81%

das empresas divulgam a existência de uma área de Gerenciamento de Riscos e de Compliance



84%

das empresas divulgam o Código de Conduta e Ética



79%


das empresas divulgam informações sobre Anticorrupção, Programa de Integridade e práticas para sanar desvios e/ou fraudes



83%

das empresas divulgam a existência do Canal de Denúncia (interno ou de terceiros)

Remuneração e Avaliação do Conselho de Administração (CA)



74%

das empresas divulgam política ou prática de remuneração do conselho de administração e/ou demais executivos



11%

das empresas divulgam mecanismos de avaliação de desempenho e critérios para avaliação do Conselho de Administração



2%

das empresas utilizam consultoria externa como mecanismo de avaliação de desempenho do Conselho de Administração

Critérios de Avaliação do CA:

1 Contribuição ativa no procedimento decisório e comprometimento com o exercício das suas funções



2 Cumprimento dos objetivos estratégicos e/ou metas da empresa



1 e 2 Aspectos Qualitativos e Quantitativos



Fonte: Formulário de Referência das Empresas de Capital Aberto dentro do escopo do Estudo.

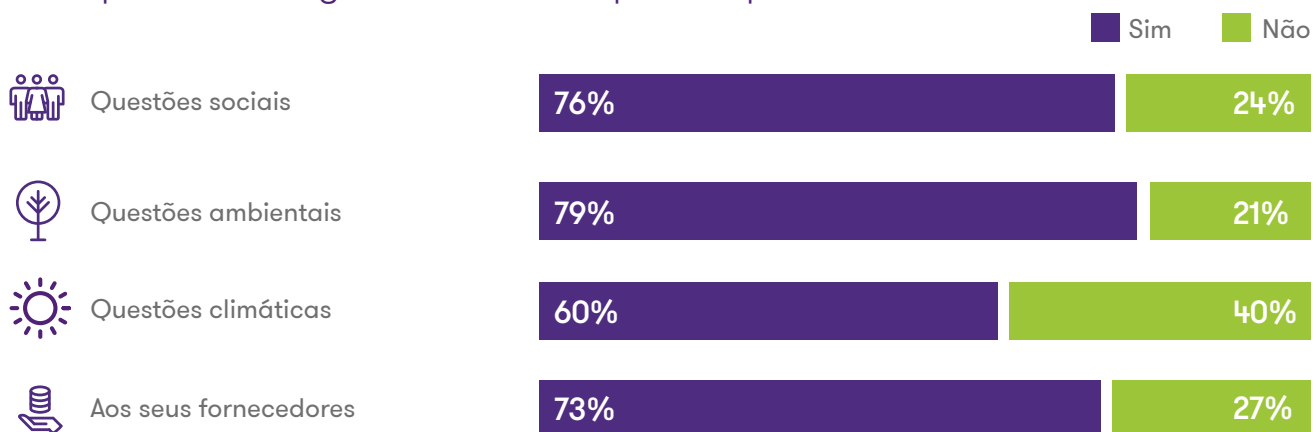


Fatores de risco



Mais de **60%** das empresas contemplam na descrição de fatores de riscos questões sociais, ambientais, climáticas e relacionadas à fornecedores.

Na sequência, divulgamos o % de empresas que incluem:



Realizadores



Adriana Moura

Sócia Líder de Governança, Riscos e Compliance (GRC) da Grant Thornton Brasil



Daniele Barreto e Silva

Líder de Sustentabilidade da Grant Thornton Brasil

Parceria



Marcos Rodrigues

Sócio fundador da BR Rating



Olavo Rodrigues

Sócio fundador da BR Rating

Sobre a Grant Thornton

A Grant Thornton é uma das maiores empresas globais de auditoria, consultoria e tributos. Com uma forma de trabalho customizada, auxilia empresas dinâmicas a atingirem seus potenciais de crescimento de forma sustentável, gerando a melhor proposta de valor para o negócio por meio de recomendações significativas, voltadas ao futuro.

Sobre a BR Rating

A BR Rating é a primeira agência de classificação de risco e avaliação dos sistemas de governança corporativa do Brasil. A agência desenvolveu uma metodologia usada para a avaliação que envolve a análise independente de 92 práticas de governança, segmentada nos temas Sócios, Conselho de Administração, Diretoria, Órgãos de Controle, Conduto e Ética, incluindo e não menos importante as questões ambientais e sociais.


REALIZAÇÃO:



 grantthornton.com.br

 [company/grant-thornton-brasil/](https://www.linkedin.com/company/grant-thornton-brasil/)



 brrating.com.br/

 [company/br-rating/](https://www.linkedin.com/company/br-rating/)

Produção e diagramação realizadas pela Grant Thornton Brasil.

© 2022 Grant Thornton International Ltd. All rights reserved.

'Grant Thornton' refers to the brand under which the Grant Thornton member firms provide assurance, tax and advisory services to their clients and/or refers to one or more member firms, as the context requires. Grant Thornton International Ltd (GTIL) and the member firms are not a worldwide partnership. GTIL and each member firm is a separate legal entity. Services are delivered by the member firms. GTIL does not provide services to clients. GTIL and its member firms are not agents of, and do not obligate, one another and are not liable for one another's acts or omissions.